

平成29年 2月28日(火)  
第3回八雲町介護保険事業運営委員会

## 地域密着型サービス事業者(小規模多機能型居宅介護)の公募について

### 1. 地域密着型小規模多機能型居宅介護、介護予防小規模多機能型居宅介護

- |                  |         |
|------------------|---------|
| ①八雲町高齢者人口の推移     | P 1 ~ 2 |
| ②八雲町介護認定者の推移     | P 3 ~ 4 |
| ③八雲町全体における給付費の推移 | P 5 ~ 7 |

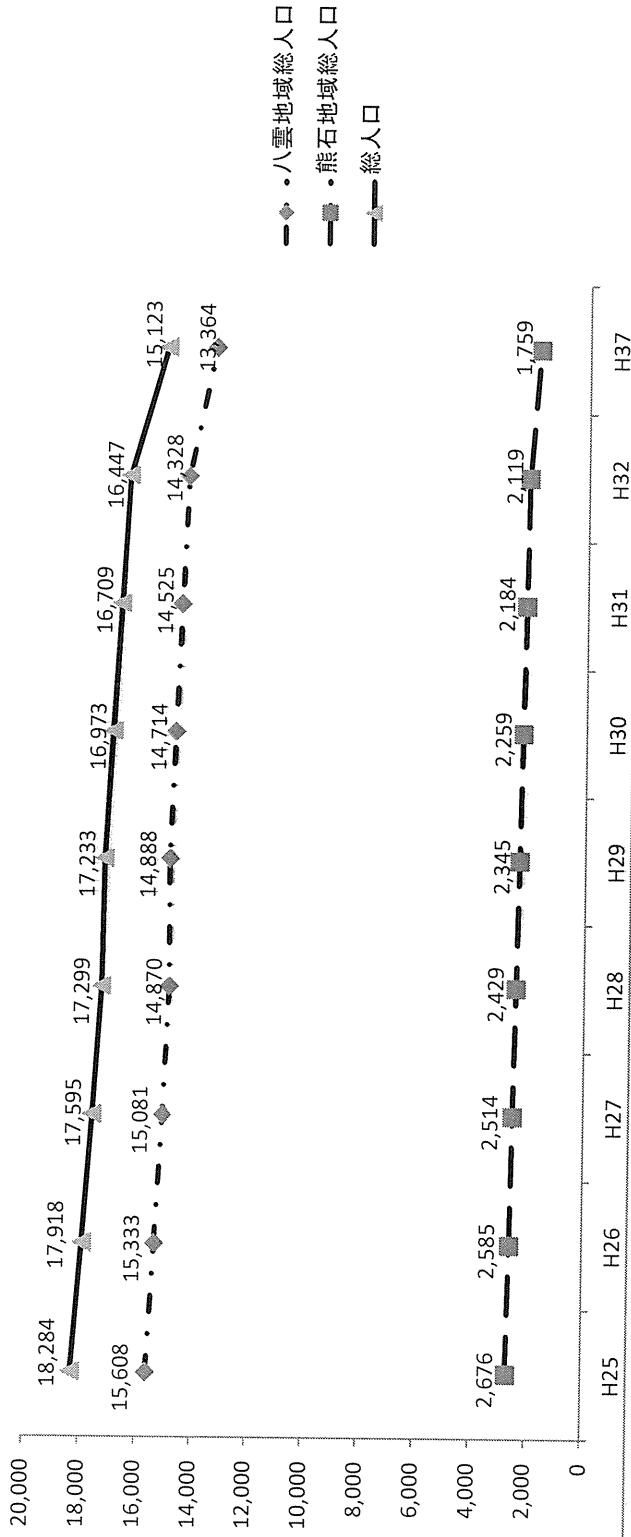
### 高齢者(65歳以上)人口の推移

区分		平成25年度	平成26年度	平成27年度	平成28年度	平成29年度	平成30年度	平成31年度	平成32年度	平成37年度	
八雲地域	総人口	男	7,494	7,397	7,278	7,229	7,137	7,033	6,934	6,438	
		女	7,839	7,684	7,592	7,659	7,577	7,492	7,394	6,926	
		計	15,333	15,081	14,870	14,888	14,714	14,525	14,328	13,364	
八雲地域	高齢者数	男	1,729	1,773	1,804	1,811	1,804	1,826	1,835	1,803	
		女	2,399	2,417	2,486	2,560	2,594	2,587	2,580	2,533	
		計	4,042	4,128	4,290	4,371	4,398	4,413	4,415	4,336	
高齢化率		25.9%	26.9%	27.8%	28.9%	29.4%	29.9%	30.4%	30.8%	32.4%	
熊石地域	総人口	男	1,240	1,208	1,170	1,124	1,083	1,044	1,010	983	818
		女	1,436	1,377	1,344	1,305	1,262	1,215	1,174	1,136	941
		計	2,676	2,585	2,514	2,429	2,345	2,259	2,184	2,119	1,759
熊石地域	高齢者数	男	450	463	487	491	483	485	481	485	439
		女	704	689	701	696	710	702	704	693	616
		計	1,154	1,152	1,188	1,187	1,193	1,187	1,185	1,178	1,055
高齢化率		43.1%	44.6%	47.3%	48.9%	50.9%	52.5%	54.3%	55.6%	60.0%	
合計	総人口	男	8,850	8,702	8,567	8,402	8,312	8,181	8,043	7,917	7,256
		女	9,434	9,216	9,028	8,897	8,921	8,792	8,666	8,530	7,867
		計	18,284	17,918	17,595	17,299	17,233	16,973	16,709	16,447	15,123
合計	高齢者数	男	2,135	2,192	2,260	2,295	2,294	2,289	2,307	2,320	2,242
		女	3,061	3,088	3,118	3,182	3,270	3,296	3,291	3,273	3,149
		計	5,196	5,280	5,378	5,477	5,564	5,585	5,598	5,593	5,391
高齢化率		28.4%	29.5%	30.6%	31.7%	32.3%	32.9%	33.5%	34.0%	35.6%	

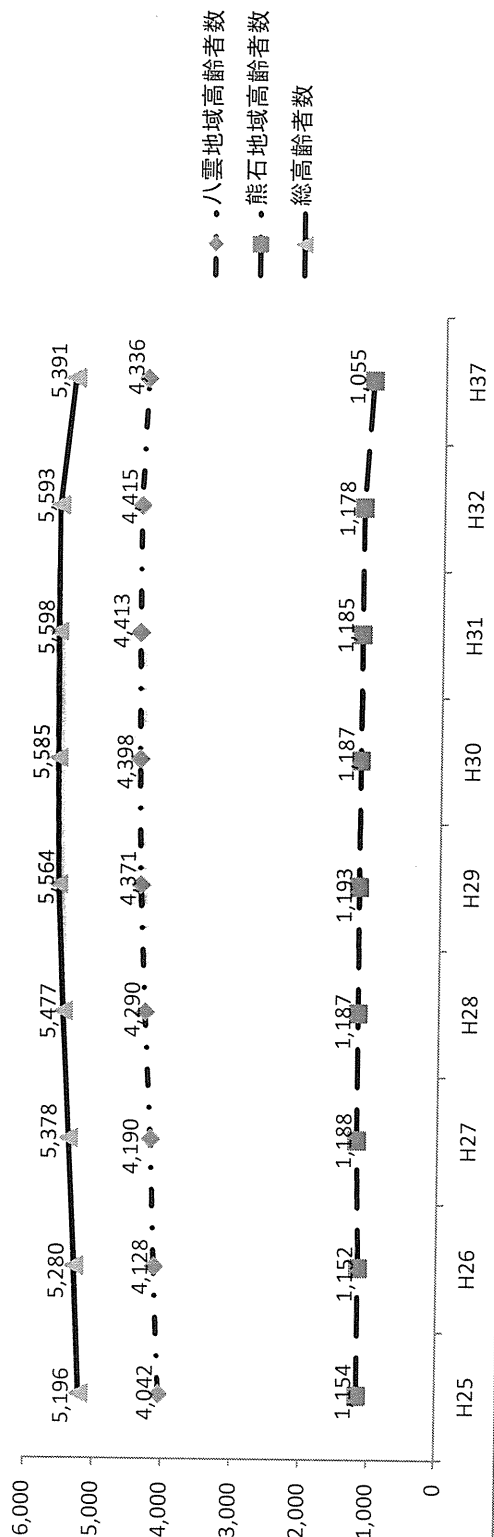
※ 平成25年度から平成28年度の数値は9月末現在の数値

※ 平成29年度以降は第6期介護保険事業計画の推計の数値

### 全人口



### 65歳以上人口



# ○要支援、要介護認定者数（実人員）の状況

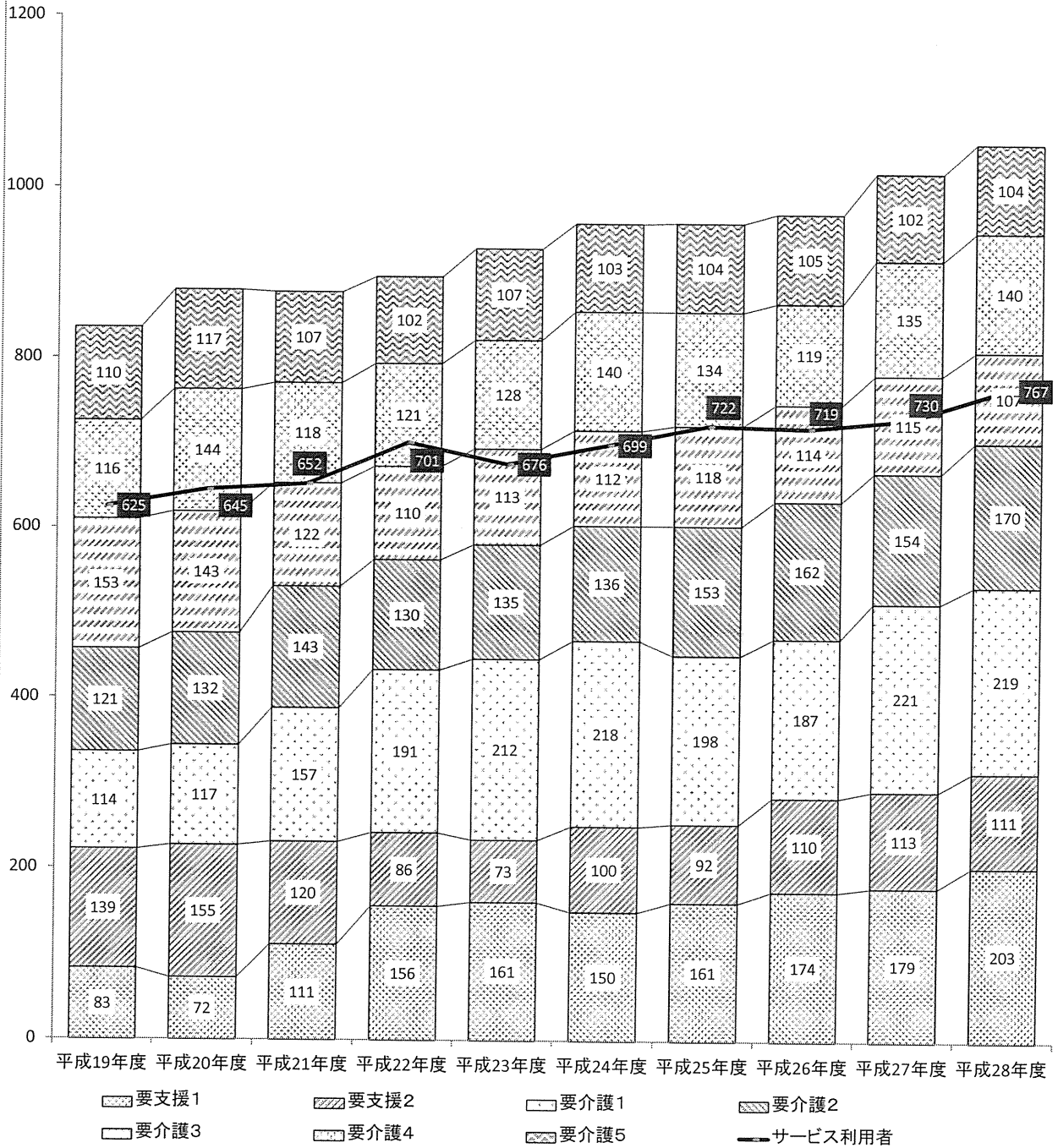
（単位：人）

区分	平成18年度末	平成19年度末	平成20年度末	平成21年度末	平成22年度末	平成23年度末	平成24年度末	平成25年度末	平成26年度末	平成27年度末	平成28年度末
要支援※	110	-	-	-	-	-	-	-	-	-	-
要支援1	-	83	72	111	156	161	150	161	174	179	203
要支援2	-	139	155	120	86	73	100	92	110	113	111
①小計	110	222	227	231	242	234	250	253	284	292	314
要介護1	273	114	117	157	191	212	218	198	187	221	219
要介護2	116	121	132	143	130	135	136	153	162	154	170
要介護3	138	153	143	122	110	113	112	118	114	115	107
要介護4	110	116	144	118	121	128	140	134	119	135	140
要介護5	106	110	117	107	102	107	103	104	105	102	104
②小計	743	614	653	647	654	695	709	707	687	727	740
③合計（①+②）	853	836	880	878	896	929	959	960	971	1,019	1,054
④高齢者数	4,884	4,934	5,004	5,037	5,015	4,999	5,075	5,196	5,280	5,378	5,477
⑤認定率（③÷④）	17.5%	16.9%	17.6%	17.4%	17.9%	18.6%	18.9%	18.5%	18.4%	18.9%	19.2%

※ 平成19年度より法改正により、要支援を要支援1・要支援2に区分している。

12月末

### 要支援・要介護認定者数(実人員)の推移



〇八雲町全体のサービス給付費の推移

実績値		平成21年度	平成22年度	平成23年度	平成24年度	平成25年度	平成26年度	平成27年度	平成28年度
訪問介護	延べ利用者数	1,001	848	852	803	859	709	633	810
	金額	44,356,469	38,047,545	38,673,793	36,137,068	36,657,269	33,905,429	25,244,072	30,340,580
予防訪問介護	延べ利用者数	972	983	829	747	798	729	685	606
	金額	21,066,804	19,761,318	16,737,401	15,566,392	17,095,866	15,546,654	13,865,994	12,183,562
計	延べ利用者数	1,973	1,831	1,681	1,550	1,657	1,438	1,318	1,416
	金額	65,423,273	57,808,863	55,411,194	51,703,460	53,753,135	49,452,083	39,110,066	42,524,142
月平均	延べ利用者数	164	153	140	129	138	120	110	118
	金額	5,451,939	4,817,405	4,617,600	4,308,622	4,479,428	4,121,007	3,259,172	3,543,679
通所介護	延べ利用者数	1,075	1,040	966	882	828	839	834	903
	金額	36,435,453	36,626,341	33,848,797	35,584,681	35,724,797	35,864,469	33,223,678	34,775,139
予防通所介護	延べ利用者数	599	542	503	498	503	533	520	506
	金額	19,345,029	15,291,669	13,670,671	13,857,309	13,748,444	15,152,505	11,491,821	10,997,472
計	延べ利用者数	1,674	1,582	1,469	1,380	1,331	1,372	1,354	1,409
	金額	55,780,482	51,918,010	47,519,468	49,441,990	49,473,241	51,016,974	44,715,499	45,772,611
月平均	延べ利用者数	140	132	122	115	111	114	113	117
	金額	4,648,374	4,326,501	3,959,956	4,120,166	4,122,770	4,251,415	3,726,292	3,814,384
小規模多機能	延べ利用者数	0	107	196	201	193	213	199	220
	金額	0	14,669,532	25,396,299	25,737,678	24,677,307	31,072,635	26,581,437	28,738,962
予防小規模多機能	延べ利用者数	0	40	83	69	91	65	58	54
	金額	0	2,110,302	3,586,896	3,196,404	4,314,627	3,373,344	2,779,524	2,796,163
計	延べ利用者数	0	147	279	270	284	278	257	274
	金額	0	16,779,834	28,983,195	28,934,082	28,991,934	34,445,979	29,360,961	31,535,125
月平均	延べ利用者数	0	12	23	23	24	23	21	23
	金額	0	1,398,320	2,415,266	2,411,174	2,415,995	2,870,498	2,446,747	2,627,927

