



第2期八雲町人口ビジョン・総合戦略の概略

資料2

人口ビジョン・総合戦略とは…



- 「人口ビジョン」とは、自治体の長期的な人口推計をするとともに、増減要因を分析するもの。
- 「総合戦略」とは、人口ビジョンで分析した要因に基づいて立てる、人口減少対策に関する計画。
- 第2期は、令和2年度から令和6年度までの5年間を計画期間として、令和2年3月に策定。

第2期八雲町総合戦略



基本目標1 働く人をつくり、産業を活性化する

KGI

農業産出額 H29年 839千万円 ⇒ R6年 943千万円
 漁獲高 H29年 576千万円 ⇒ R6年 580千万円

主な取組

- 研修牧場整備事業
- サーモン養殖試験事業
- ふるさと応援寄附金奨励事業 など



基本目標2 安心して子育てできるまちをつくる

KGI

合計特殊出生率 H30年 1.40 ⇒ R6年 1.58

主な取組

- 妊婦健康診査事業
- 妊婦外来医療費助成事業
- 子育て世帯支援事業（保育料軽減、給食費無償化）など



基本目標3 人が移り住み定着してもらえるようまちの魅力を向上させる

KGI

転出超過低減 H30年 86人超過 ⇒ R6年 64人超過

主な取組

- 奨学金償還支援事業
- 地域おこし協力隊配置事業
- 南北海道定住自立圏連携事業
- 学術機関や企業との連携 など



第2期八雲町人口ビジョン



- 社人研準拠推計（2015年国勢調査）

2060年 人口：5,078人 高齢化率：47.6%

【目標1】合計特殊出生率

2018年 1.40 ⇒ 2030年 1.80 ⇒ 2040年 2.06

【目標2】人口の純移動数

2018年 ▲86人 ⇒ 2040年 ±0人（均衡）

- 独自推計（目標1・2を達成と仮定）

2060年 人口：9,150人 高齢化率：35.1%

第2期八雲町総合戦略の進捗状況（令和4年度末時点）

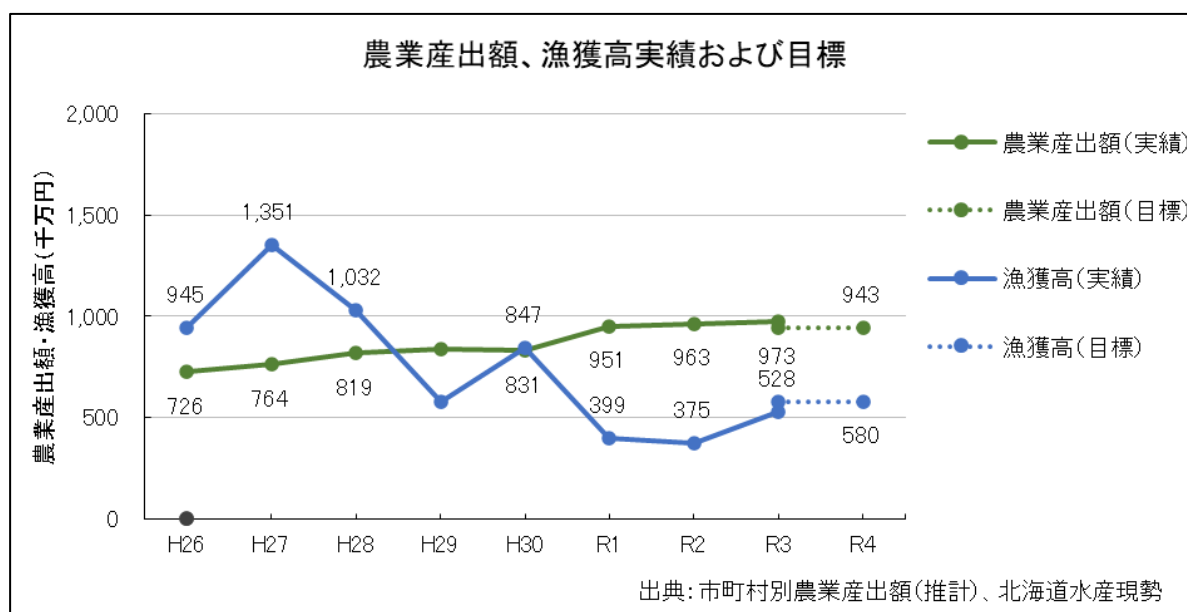
基本目標1 産業を活性化し、働く人をつくる

■ K G I : 農業産出額（千万円）

基準値	実績値							目標値
H29年	H30年	R元年	R2年	R3年	R4年	R5年	R6年	R6年
839	831	951	963	973				943

■ K G I : 漁獲高（千万円）

基準値	実績値							目標値
H29年	H30年	R元年	R2年	R3年	R4年	R5年	R6年	R6年
576	847	399	375	528				580



主要施策1. 産業を活性化する

■ K P I : サーモン試験養殖生産量

基準値	実績値						目標値
H30年度	R元年度	R2年度	R3年度	R4年度	R5年度	R6年度	R6年度
なし	なし	2.5 t	4.2 t	11.8 t			40 t

■ K P I : 檜山管内サケ回帰率

基準値	実績値						目標値
H30年度	R元年度	R2年度	R3年度	R4年度	R5年度	R6年度	R6年度
0.2%	0.3%	0.6%	0.7%	1.0%			0.8%

■ K P I : ニシン漁獲数量

基準値	実績値						目標値
H30年度	R元年度	R2年度	R3年度	R4年度	R5年度	R6年度	R6年度
1.8t	1.0t	2.9t	6.2t	15.3t			160t

■ K P I : ナマコ漁獲数量

基準値	実績値						目標値
H30年度	R元年度	R2年度	R3年度	R4年度	R5年度	R6年度	R6年度
4.1t	1.3t	3.6t	2.9t	2.3t			4.1t

■ K P I : 植栽面積

基準値	実績値						目標値
H30年度	R元年度	R2年度	R3年度	R4年度	R5年度	R6年度	R6年度
93.23ha	95.10ha	79.21ha	76.81ha	70.23ha			100ha

■ K P I : ふるさと応援寄附金返礼品購入額

基準値	実績値						目標値
H26~H30 年度平均	R元年度	R2年度	R3年度	R4年度	R5年度	R6年度	R6年度
607,549千円	690,190千円	535,510千円	739,390千円	542,520千円			540,000千円

■ K P I : 設備投資促進支援制度適用件数

基準値	実績値						目標値
H26~H30 年度合計	R元年度	R2年度	R3年度	R4年度	R5年度	R6年度	R2~6 年度合計
6件	2件	3件	3件	3件			13件

■ K P I : 養殖ホソメコンブ生産量

基準値	実績値						目標値
R4年度	R元年度	R2年度	R3年度	R4年度	R5年度	R6年度	R6年度
3.0tt				3.0t			6.2t

主要施策2. 働く人をつくる

■ K P I : 新規酪農就農者等の人数

基準値	実績値						目標値
H30年度	R元年度	R2年度	R3年度	R4年度	R5年度	R6年度	R3~R6年度合計
なし			0人	0人			5人

■ K P I : 新規就農者数

基準値	実績値						目標値
H20~H30年度合計	R元年度	R2年度	R3年度	R4年度	R5年度	R6年度	R2~R6年度合計
10組	12組	2組	3組	4組			10組

■ K P I : 農業研修者数

基準値	実績値						目標値
H30年度	R元年度	R2年度	R3年度	R4年度	R5年度	R6年度	R6年度
4組	7組	3組	8組	6組			8組

■ K P I : 障がい者就労支援利用者数

基準値	実績値						目標値
H30年度	R元年度	R2年度	R3年度	R4年度	R5年度	R6年度	R6年度
57人	59人	64人	65人	67人			65人

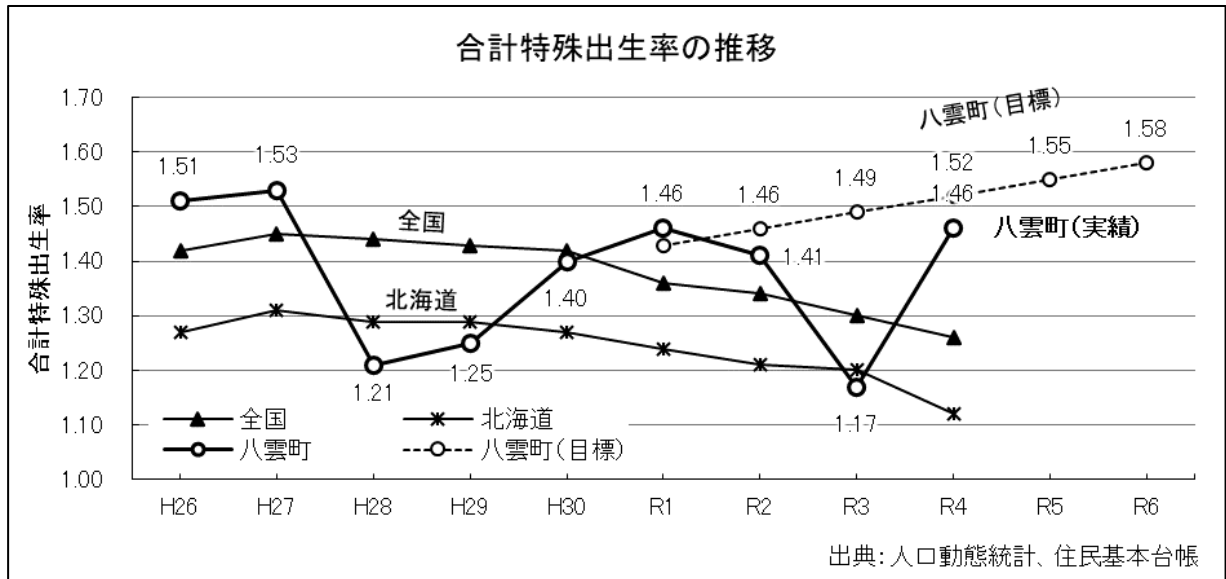
■ K P I : 地域おこし協力隊配置人数

基準値	実績値						目標値
H30年度	R元年度	R2年度	R3年度	R4年度	R5年度	R6年度	R6年度
5人	3人	6人	13人	12人			10人

基本目標 2 安心して子育てできるまちをつくる

■ K G I : 合計特殊出生率

基準値	実績値						目標値
H30年	R元年	R2年	R3年	R4年	R5年	R6年	R6年
1.40 (105人)	1.46 (101人)	1.41 (89人)	1.17 (70人)	1.46 (85人)			1.58



主要施策 1. 妊娠・出産への支援を充実する

■ K P I : 妊婦健康診査受診券利用回数 (一般健康診査)

基準値	実績値						目標値
H30年度	R元年度	R2年度	R3年度	R4年度	R5年度	R6年度	R6年度
1,261回	1,192回	996回	945回	935回			1,216回

■ K P I : 妊婦健康診査受診券利用回数 (超音波検査)

基準値	実績値						目標値
H30年度	R元年度	R2年度	R3年度	R4年度	R5年度	R6年度	R6年度
626回	554回	521回	481回	487回			626回

■ K P I : 妊婦外来医療費助成利用人数

基準値	実績値						目標値
H30年度	R元年度	R2年度	R3年度	R4年度	R5年度	R6年度	R6年度
103人	97人	75人	71人	61人			103人

■ K P I : 周産期医療体制の維持

基準値	実績値						目標値
H30年度	R元年度	R2年度	R3年度	R4年度	R5年度	R6年度	R6年度
1人	0人	0人	0人	0人			0人

主要施策 2. 子育て支援を充実する

■ K P I : 小児科医師数

基準値	実績値						目標値
H30年度末	R元年度末	R2年度末	R3年度末	R4年度末	R5年度末	R6年度末	R6年度末
2人	2人	2人	2人	2人			2人

■ K P I : 子育て世帯支援事業（保育料軽減（北海道多子軽減を含む））対象者数

基準値	実績値						目標値
R1.10.1	R2.10.1	R3.10.1	R4.10.1	R5.10.1	R6.10.1	R6.10.1	
110人	115人	115人	110人			110人	

■ K P I : 待機児童数

基準値	実績値						目標値
H31.1.1	R2.1.1	R3.1.1	R4.1.1	R5.1.1	R6.1.1	R6.1.1	
0人	0人	0人	0人			0人	

■ K P I : 障がい児受入率

基準値	実績値						目標値
H30年度	R元年度	R2年度	R3年度	R4年度	R5年度	R6年度	R6年度
100%	100%	100%	100%	100%			100%

■ K P I : 一時預かり事業（子育て支援センタークルミ）実施日数

基準値	実績値						目標値
H30年度	R元年度	R2年度	R3年度	R4年度	R5年度	R6年度	R6年度
262日	269日	257日	253日	258日			262日

■ K P I : 放課後児童クラブ施設数・定員数

基準値	実績値						目標値
H30年度	R元年度	R2年度	R3年度	R4年度	R5年度	R6年度	R6年度
3か所 130人	3か所 129人	3か所 130人	3か所 130人	3か所 130人			3か所 130人

■ K P I : 障害児通所等給付決定人数

基準値	実績値						目標値
H30年度末	R元年度末	R2年度末	R3年度末	R4年度末	R5年度末	R6年度末	R6年度末
33人	35人	39人	42人	49人			41人

■ K P I : 支援員配置が必要な学校への支援員配置人数

基準値	実績値					目標値
R1.4.1	R2.4.1	R3.4.1	R4.4.1	R5.4.1	R6.4.1	R6.4.1
14人	14人	17人	16人			14人

■ K P I : 八雲高校入学率

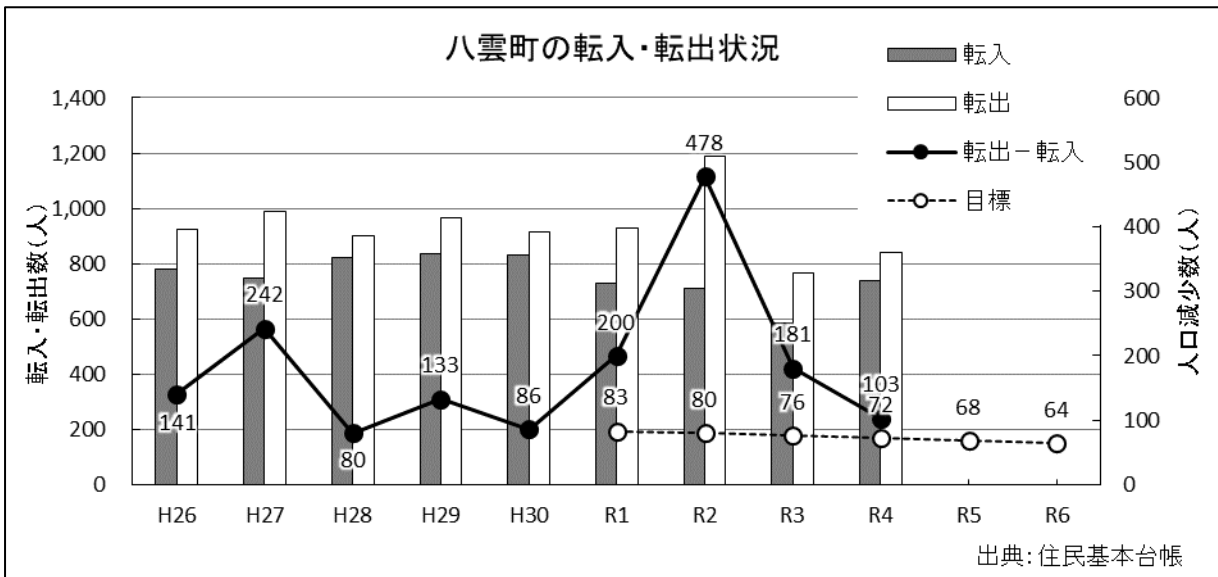
基準値	実績値						目標値
H31.4.1	R2.4.1	R3.4.1	R4.4.1	R5.4.1	R6.4.1	R7.4.1	R7.4.1
61.8% (84名)	58.5% (72名)	57.7% (78名)	56.5% (74名)	63.6 (56名)			75.0%

基本目標3 人が移り住み定着してもらえるよう

まちの魅力を向上させる

■ K G I : 転出超過の低減

基準値	実績値						目標値
H30年	R元年	R2年	R3年	R4年	R5年	R6年	R6年
86人 転出916人 転入830人	200人 転出929人 転入729人	478人 転出1,188人 転入710人	181人 転出767人 転入586人	103人 転出842人 転入739人			64人



主要施策1. 交流人口や関係人口を拡大し、八雲町のファンを増やす

■ K P I : 噴火湾パノラマパーク来園者数

基準値	実績値						目標値
H30年度	R元年度	R2年度	R3年度	R4年度	R5年度	R6年度	R6年度
705,794人	665,779人	373,769人	397,498人	524,444人			727,000人

■ K P I : ふるさと応援寄附金の寄附件数

基準値	実績値						目標値
H26~H30年度平均	R元年度	R2年度	R3年度	R4年度	R5年度	R6年度	R6年度
115,544件	151,920件	102,248件	144,357件	91,173件			120,000件

主要施策2. 若い世代を中心に呼び込むための支援体制を整備する

■ K P I : 空家等対策支援補助金制度（再生支援）利用件数

基準値	実績値						目標値
H30年度	R元年度	R2年度	R3年度	R4年度	R5年度	R6年度	R2～R6年度合計
0件	1件	0件	0件	3件			10件

■ K P I : 奨学金償還支援事業補助金の支給人数

基準値	実績値						目標値
	R元年度	R2年度	R3年度	R4年度	R5年度	R6年度	R6年度
なし	-	3件	5件	4件			37件

■ K P I : 地域おこし協力隊配置人数 ※再掲のため省略

主要施策3. 多様な主体との連携により地域を活性化する

■ K P I : 他自治体との連携事業数

基準値	実績値					目標値
R元年度	R2年度	R3年度	R4年度	R5年度	R6年度	R6年度
16件	6件	5件	5件			15件

■ K P I : 学術機関との連携事業数

基準値	実績値					目標値
R元年度	R2年度	R3年度	R4年度	R5年度	R6年度	R6年度
5件	5件	5件	5件			5件

■ K P I : 企業との包括連携協定数

基準値	実績値					目標値
R元年度	R2年度	R3年度	R4年度	R5年度	R6年度	R6年度
2社	3社	4社	6社			4社